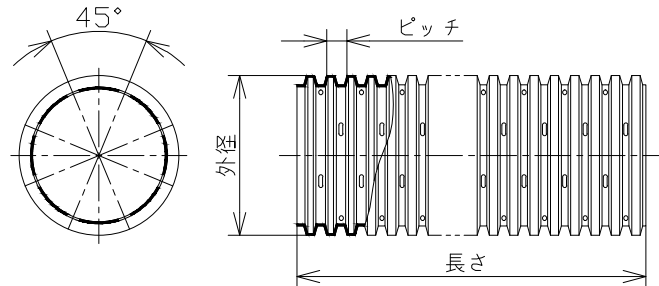
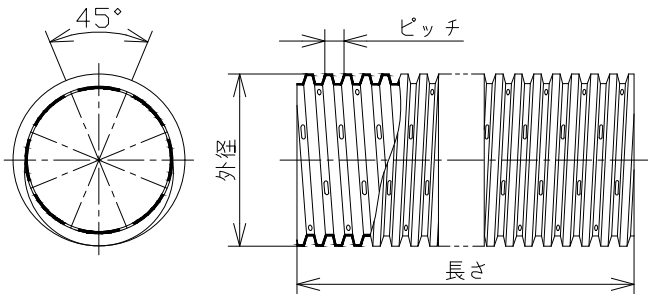


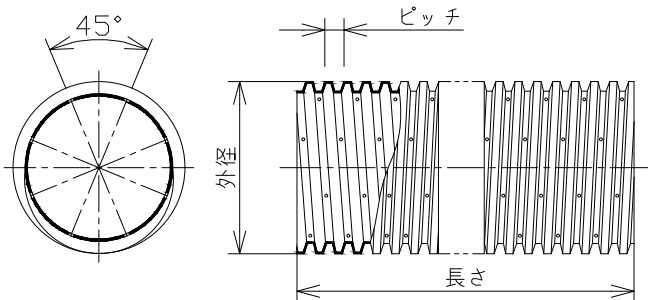
TDS100 2/3Y~200 2/3Y:毎谷開孔



TDS250 2/3Y~300 2/3Y:千鳥開孔



TDS350 2/3Y~600 2/3Y:千鳥開孔



TDS700 2/3Y~1000 2/3Y:千鳥開孔

規格	外径 (mm)	呼称径 (mm)	ピッチ (mm)	長さ (m)	孔寸法(参考) (mm)	
					長辺	短辺
TDS100 2/3Y	118	100	15	4	11	2
TDS150 2/3Y	173	150	20	4	12	4
TDS200 2/3Y	225	200	25	4	19	4
TDS250 2/3Y	273	250	44	4	20	4
TDS300 2/3Y	328	300	53	4	20	4
TDS350 2/3Y	388	350	61	5	32	6
TDS400 2/3Y	428	400	70	5	37	7
TDS450 2/3Y	487	450	79	5	40	8
TDS500 2/3Y	549	500	88	5	44	9
TDS600 2/3Y	665	600	105	5	59	10
TDS700 2/3Y	777	700	123	5	φ18	
TDS800 2/3Y	862	800	140	5	φ18	
TDS900 2/3Y	978	900	158	5	φ18	
TDS1000 2/3Y	1101	1000	175	5	φ18	

※形状は規格毎に異なります。

※寸法、仕様等は製品改良の為、予告無く変更する場合があります。

※受注生産品(2018.9:北海道/九州地区を除く)