


一目でわかるデンカグループ

■ デンカグループの強み

2024年 事業部門別
連結売上高構成比

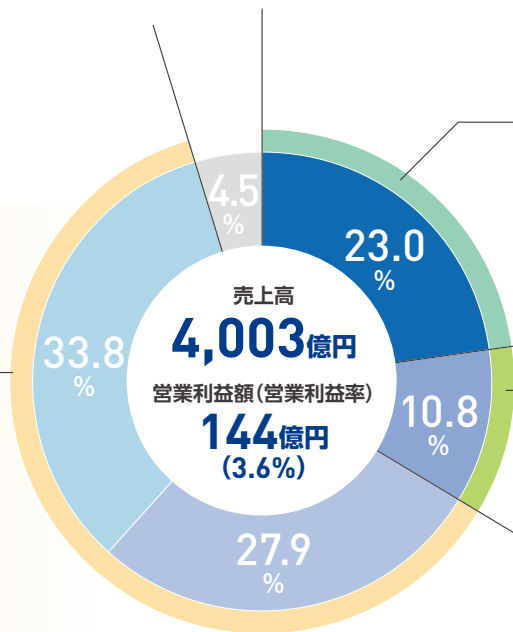
世界No.1



国内No.1



Sustainable Living
売上高: 2,471 億円
営業利益: △68億円
営業利益率: △2.8%



世界No.1



ICT&Energy
売上高: 922億円
営業利益: 92億円
営業利益率: 10.0%

Healthcare
売上高: 433億円
営業利益: 96億円
営業利益率: 22.1%

世界No.1



C反応性蛋白(CRP)測定試薬

国内No.1



クイックナビ™-Flu+COVID19 Ag

■電子・先端プロダクト ■ライフィノベーション ■エラストマー・インフラソリューション ■ポリマーソリューション ■その他

■ 数字で見るデンカグループ

創業 **110年**

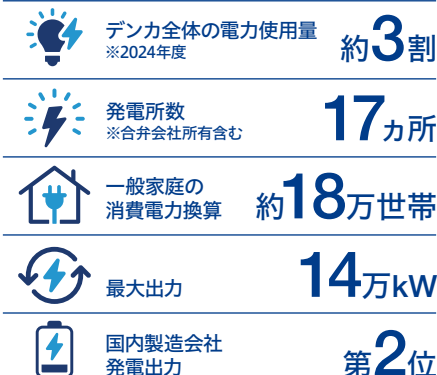
海外売上高比率 **44.6%**
※2024年度

連結従業員数 **6,542人**
※2025年3月末時点

製造拠点 **国内13+海外9拠点**
※2024年度

■ サステナブルな競争力

数字で見るデンカの水力発電



自社 水力発電

▶P68

ポリスチレンケミカルリサイクル

▶P48

日本初!
ポリスチレンのケミカルリサイクルで
企業と市民、自治体が連携